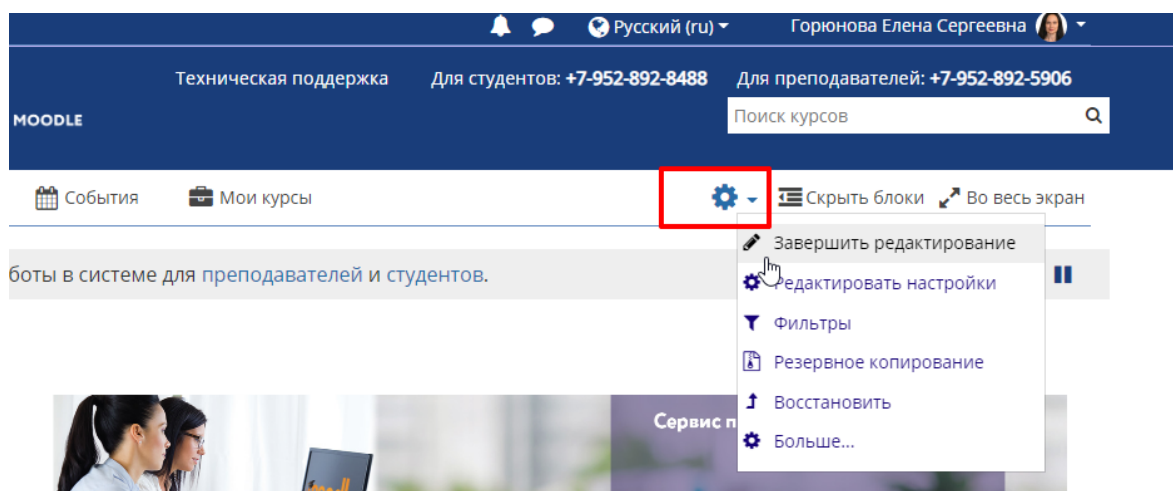
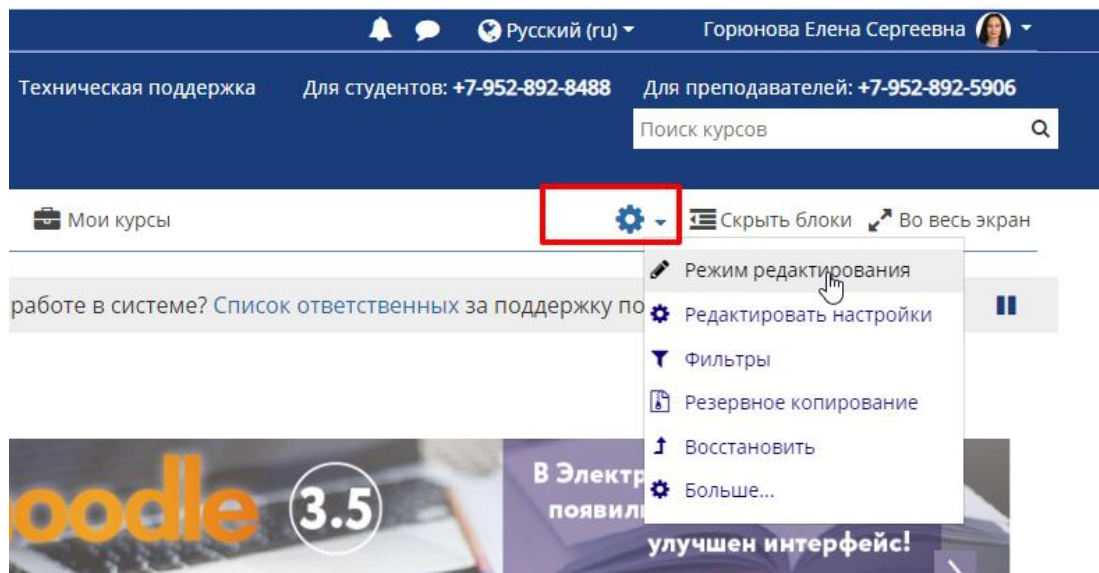
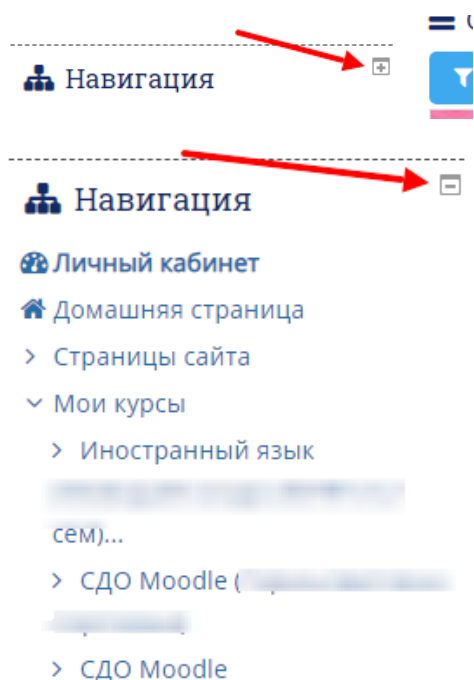


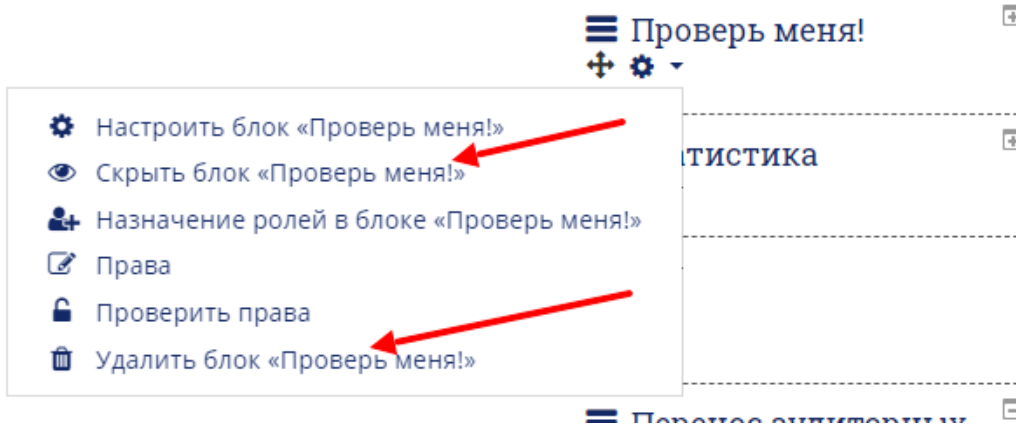
Общие изменения

Кнопка «Режим редактирования» и «Завершить редактирование» теперь под значком шестеренки:



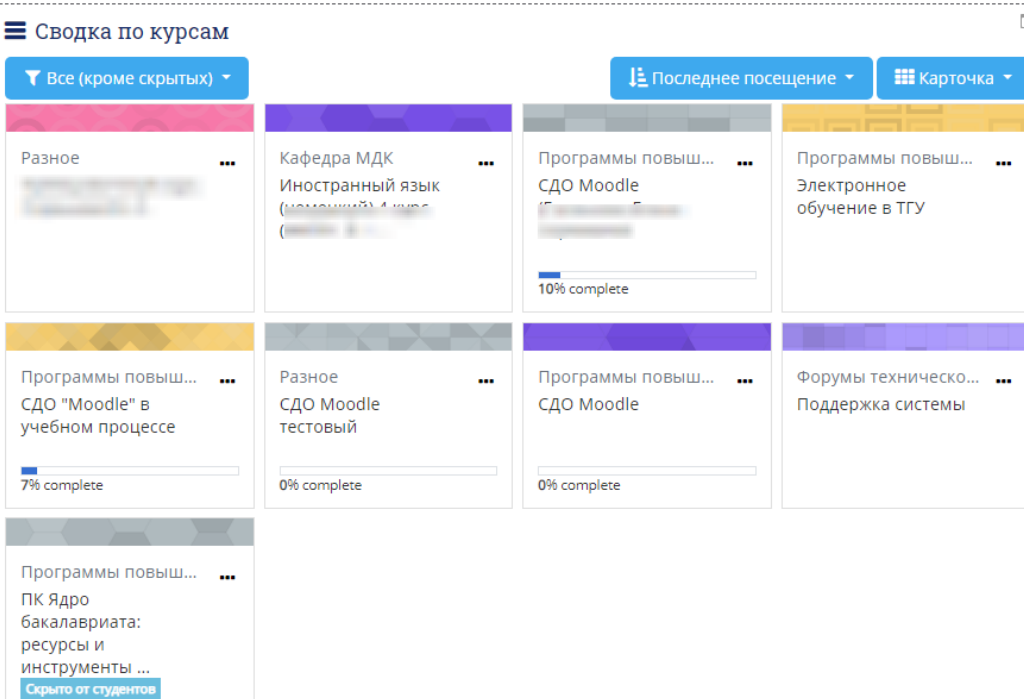
Исчезла возможность убирать временно ненужные блоки в док (закладки). Содержимое блоков можно только скрывать и раскрывать, а в режиме редактирования также скрыть или удалить блок:





Изменения в личном кабинете пользователя

Блок «Сводка по курсам» теперь выглядит так:



Кнопка «Карточка» позволяет выбрать способ визуального представления информации о курсах в виде карточки (предыдущий рисунок), списка:

☰ Сводка по курсам ☰

⌵ Все (кроме скрытых) ⌴ Последнее посещение 🗪 Список



Разное Тренировочный [REDACTED]		...
Кафедра МДК Иностранный язык [REDACTED]		...
Программы повышения квалификации СДО Moodle [REDACTED]	<div style="width: 10%;"><div style="width: 10%;"></div></div> 10% complete	...
Программы повышения квалификации Электронное обучение в ТГУ		...
Программы повышения квалификации СДО "Moodle" в учебном процессе	<div style="width: 7%;"><div style="width: 7%;"></div></div> 7% complete	...
Разное СДО Moodle тестовый	<div style="width: 0%;"><div style="width: 0%;"></div></div> 0% complete	...
Программы повышения квалификации СДО Moodle	<div style="width: 0%;"><div style="width: 0%;"></div></div> 0% complete	...
Форумы технической поддержки Поддержка системы		...
Программы повышения квалификации ПК Ядро бакалавриата: ресурсы и инструменты MOODLE		...

Скрыто от студентов

Или описания (с метаданными курсов):

☰ Сводка по курсам ☰

⌵ Все (кроме скрытых) ⌴ Последнее посещение 🗪 Описание

 Разное Тренировочный [REDACTED] ...
 Кафедра МДК Иностранный язык [REDACTED] ... Институт/факультет: Факультет исторических и политических наук Кафедра: Уровень образования: Бакалавриат Направление: Международные отношения Код направления: 41.03.05 Название ООП: Название профиля: Форма обучения: очная Курс: 4 Название дисциплины по РУП: Иностранный язык ([REDACTED]) Количество часов: Количество зачетных единиц: Факультет-разработчик: ФИПН

• Можно отмечать наиболее актуальные курсы как избранные, тогда при входе в личный кабинет будут отображаться только они. Для этого:

Шаг 1. В карточке актуального курса наводим курсор на многоточие (рис. 1) и в открывшемся списке выбираем «Добавить в избранное» (рис. 2). Избранный ЭУК будет отмечен звездочкой (рис.3):

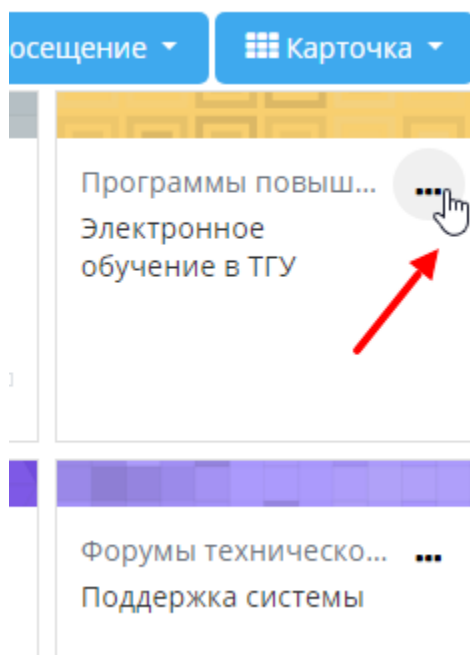


Рис.1

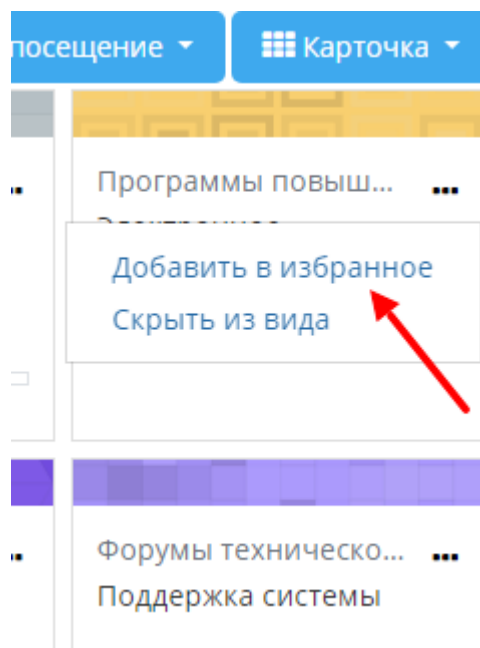


Рис.2

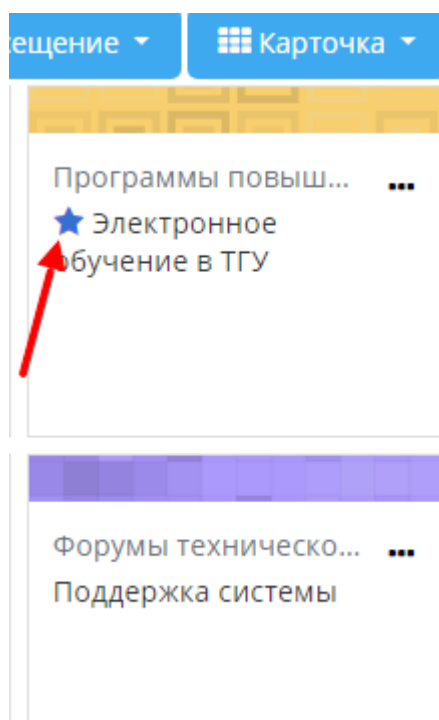
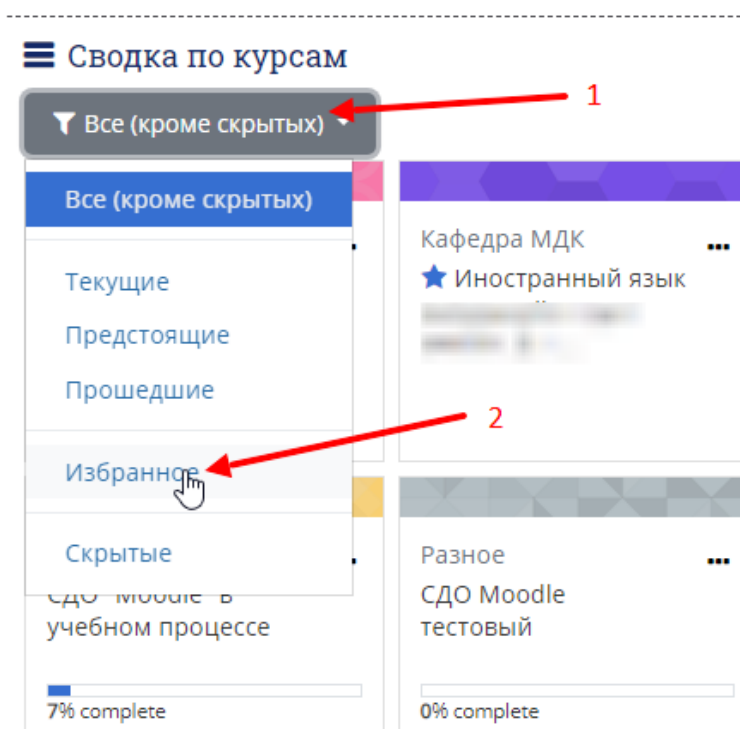



Рис.3

Шаг 2. Теперь необходимо раскрыть фильтр в блоке «Сводка по курсам» (по умолчанию стоит настройка «Все (кроме скрытых)») и установить «Избранное»:

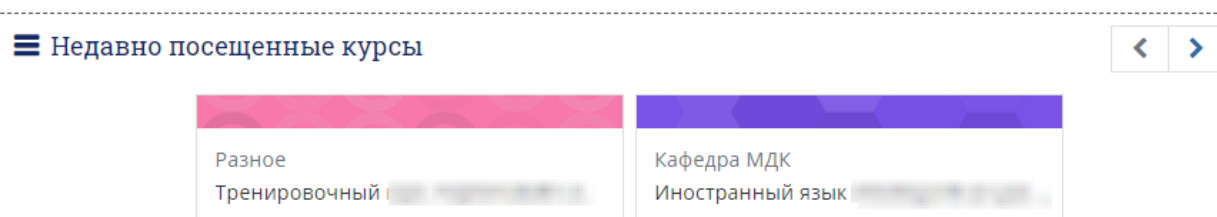


Теперь при входе в личный кабинет будут отображаться только избранные ЭУК:

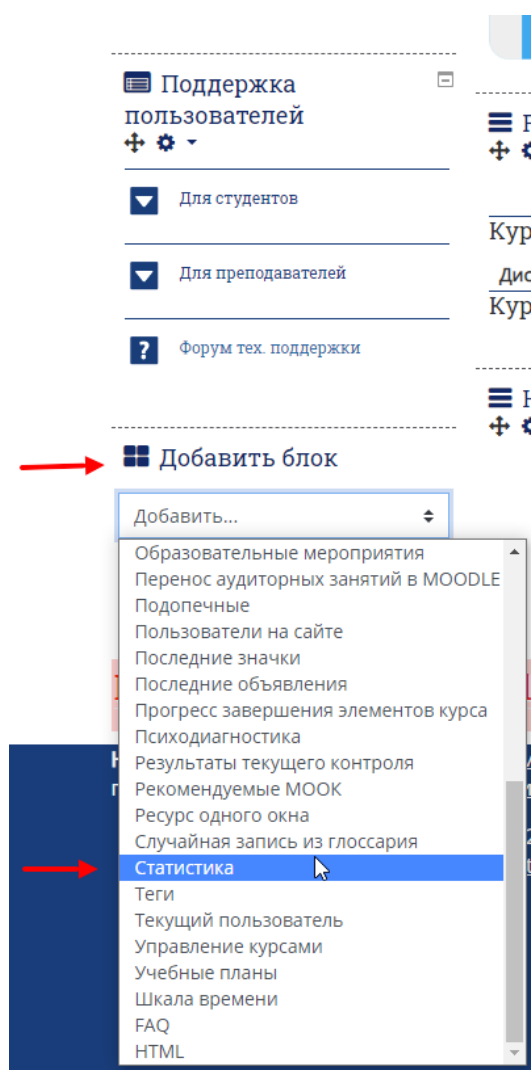


Если в дальнейшем в фильтре блока «Сводка по курсам» выбрать «Все (кроме скрытых)», вновь будут отображаться все Ваши ЭУК.

- В нижней части личного кабинета отражаются сведения о недавно посещенных курсах:



Если после обновления пропал какой-то блок (Статистика или др.), то можно его добавить вновь. Для этого, находясь в личном кабинете, войти в режим редактирования и слева внизу воспользоваться разделом «Добавить блок». В нём – выбрать нужный:



Изменения внешнего вида пиктограмм у ресурсов и элементов MOODLE

Пиктограммы у ресурсов и элементов практически не изменились, за исключением ресурса «Файл», а также появления вертикальной полосы у элементов:

