

Как отчислять студентов из курса MOODLE

Почему отчислять нужно именно этим способом?

При простом отчислении студента с курса появляется риск потери всех данных об обучении (оценок, работ, попыток теста и т.д.). Для сохранения всей архивной информации об обучении и скрывтии студентов групп, которые уже закончили работу с курсом, необходимо лишить их роли "Студент" и назначить роль "Отчислен". После вы можете в любой момент вернуть роль "Студент" пользователю и вместе с ней восстановить все оценки и работы, что может помочь при приеме "должников", восстановившихся из академического отпуска и т.д. Студенты, отчисленные таким способом, не отображаются в журнале оценок и не будут вам мешать при работе в текущем семестре. Помимо сохранения информации об успеваемости, все "отчисленные" студенты могут получать доступ к материалам курса в режиме "чтение", что может быть полезно при подготовке к государственным экзаменам. Режим "чтение" подразумевает наличие доступа ко всем ресурсам, но не к тестам и заданиям.

Способ 1: отчисление пользователей, записанных при помощи глобальной группы.

1. Откройте страницу «Способы записи на курс»
2. Нажмите иконку «отключить» (глаз). При отключении способа записи, у всех участников группы удалятся все роли в курсе
3. Нажмите «шестеренку» напротив способа записи «Синхронизация глобальной группы»
4. В поле «назначить роль» выберите «Отчисленный(ая) с курса» и нажмите «Сохранить»
5. Нажмите иконку «включить» (глаз).

Зачисление вручную	2	↓	✕ ⚙
Гостевой доступ	0	↑ ↓	✕ ⚙
Самостоятельная запись (Студент)	0	↑ ↓	✕ ⚙
Синхронизация с глобальной группой	2	↑	✕ ⚙ ⚙

Активный
Да ▾

Глобальная группа
Тестовая группа

Назначить роль 3
Студент ▾

Добавить в группу
Пусто ▾

Продолжение на след. странице >>

Способ 2: отчисление пользователей, записанных вручную.

1. Откройте страницу «Записанные на курс пользователи»
2. Нажимте на значок «Роли, назначенные пользователю» (1)
3. В верхней части удалите текущие роли пользователя с помощью значка крестика (2)
4. Нажимте на выпадающий список (3) и выберите в нем роль «Отчислен с курса»
5. Сохраните изменения с помощью значка (4)

Участники

Фильтры не применены



















Введите слово для поиска и 

Запись пользователей на курс

Число участников: 66

Имя

Страница: 1 2 3 4 (Далее)

Выбрать	Имя / Фамилия	Адрес электронной почты	Роли	Группы	По- до- ку- мент
<input type="checkbox"/>			2  Студент <input type="text"/>	Нет групп	Ни
<input type="checkbox"/>			Отчислен(а) с курса  1	25202	1 г.
<input type="checkbox"/>			Отчислен(а) с курса 	25201	2 г.
<input type="checkbox"/>			Студент 	Нет групп	Ни
<input type="checkbox"/>			Отчислен(а) с курса 	25201	1 г.
<input type="checkbox"/>			Студент 	Нет групп	Ни